



Joka

WOHNEN MIT CHARME

Unsere
Neuheiten 2023

»Fiore« – Das Bett
mit dem gewissen Flair!





Die Rundungen des Betthauptes verleihen dem Doppelbett »Fiore« seinen extravaganten Charme. Für etwas mehr Geborgenheit können Sie es auch mit hochgezogenen Seitenteilen ausstatten lassen.

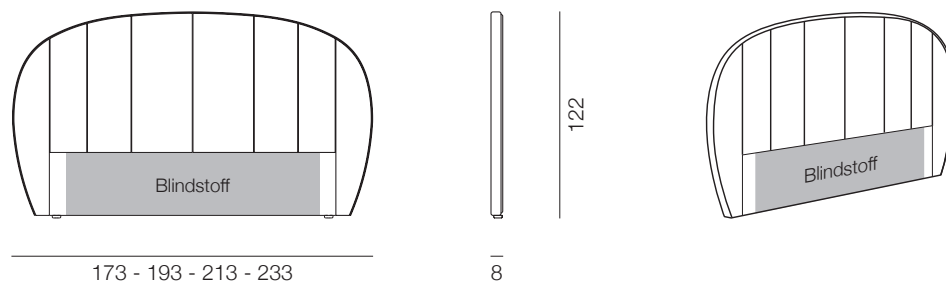






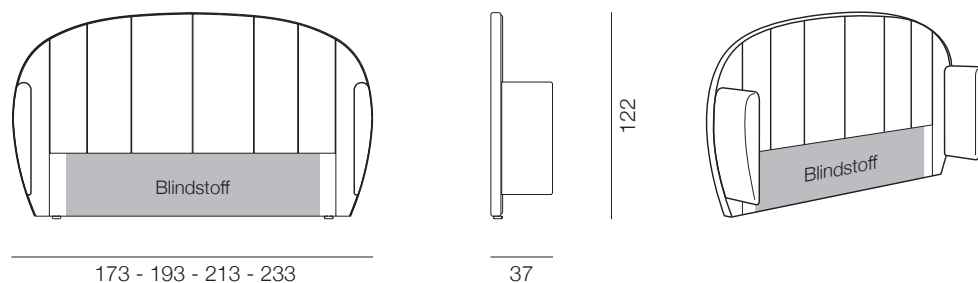
Kopfhaupt rund

Modell 968/1



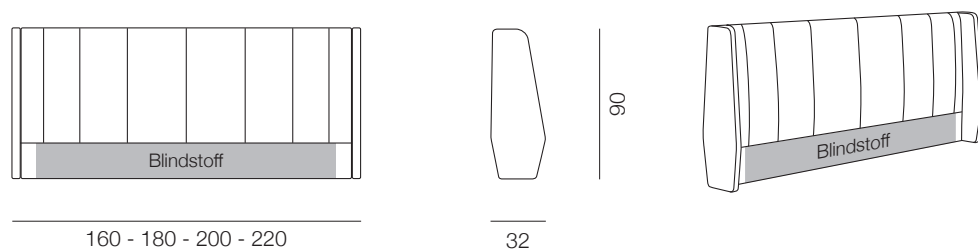
Kopfhaupt rund mit Seitenteilen

Modell 968/2



Kopfhaupt eckig mit Seitenteilen

Modell 968/4



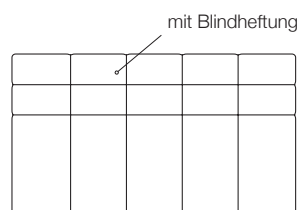
Bodenfrei
montiert



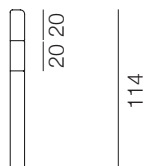


Kopfhaupt mit Blindheftung

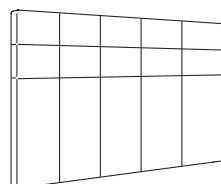
Modell 968/6



162 - 182 - 202 - 222



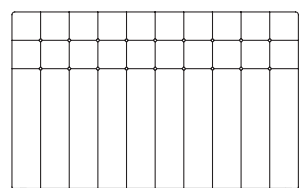
10



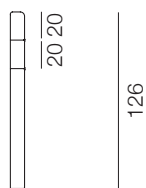
Bodenfrei
montiert

Kopfhaupt mit Knopfheftung

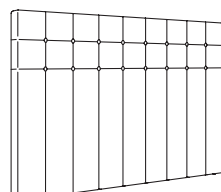
Modell 968/7



162 - 182 - 202 - 222




10

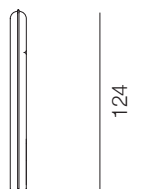


Kopfhaupt mit Biese und Tiefheftung

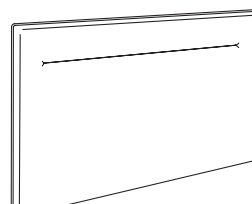
Modell 968/8



162 - 182 - 202 - 222



11

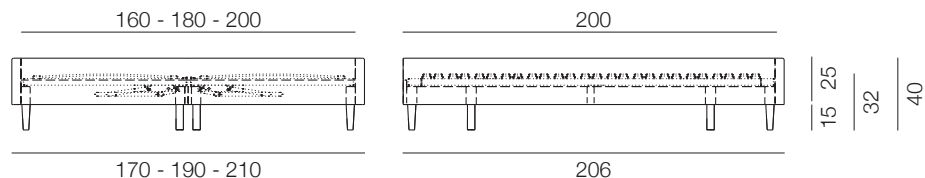




»Fiore« Doppelbett

Modell 2462/5

Doppelbett mit Springaufbeschlag zum seitlichen Öffnen, mit breiter Umrandung und abnehmbaren Volant. Drei Fußvarianten wählbar, auch in der Sonderlänge 210 cm erhältlich.

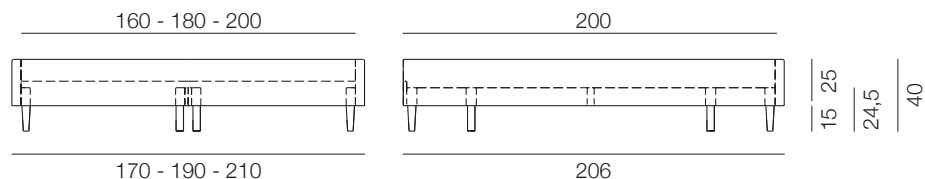


Liegefläche in cm	160/200	180/200	200/200
Außenmaße in cm	170/40/206	190/40/206	210/40/206
Stauraum in Liter	276	312	346
Auflagehöhe der Matratze in cm	32	32	32

»Fiore« Doppelbett

Modell 2462/0

Doppelbett mit breiter Umrandung und abnehmbaren Volant. Für alle Lattenroste geeignet. Drei Fußvarianten wählbar, auch in der Sonderlänge 210 cm erhältlich.

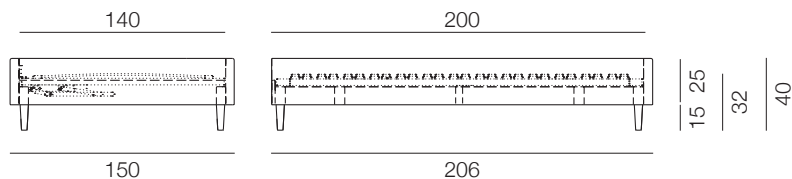


Liegefläche in cm	160/200	180/200	200/200
Außenmaße in cm	170/206	190/206	210/206
Gesamthöhe in cm	40	40	40
Auflagehöhe der Matratze in cm	24,5	24,5	24,5

»Fiore« Einzelbett

Modell 1462/5

Unterbett mit Springaufbeschlag zum seitlichen Öffnen, mit breiter Umrandung und abnehmbaren Volant. Drei Fußvarianten wählbar, auch in der Sonderlänge 210 cm erhältlich.



Liegefläche in cm 140/200

Außenmaße in cm 150/40/206

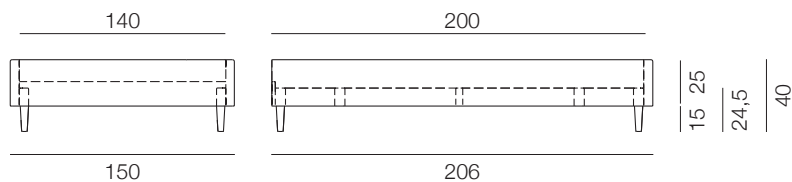
Stauraum in Liter 250

Auflagehöhe der Matratze in cm 32

»Fiore« Einzelbett

Modell 1462/0

Unterbett mit breiter Umrandung und abnehmbaren Volant, für alle Lattenroste geeignet. Drei Fußvarianten wählbar, auch in der Sonderlänge 210 cm erhältlich.



Liegefläche in cm 140/200

Außenmaße in cm 150/206

Gesamthöhe in cm 40

Auflagehöhe der Matratze in cm 24,5

»Sanremo« – Urlaub zu Hause




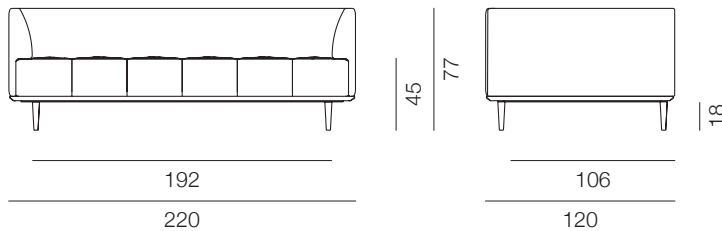
Die großzügigen Dimensionen der Wohnliege »Sanremo« bieten ausgesprochen viel Platz zum Entspannen. Aber auch für ein Nickerchen zwischendurch oder zum Übernachten ist dieses Sofa bestens geeignet!



»Sanremo« Wohnliege

Modell 3737/3

Wohnliege mit Massivholzrahmen, dreiseitigem Umbau und Fixpolsterung. Schaumstoff, Kunstdaunenvlies



Sitz-/Liegefläche in cm	106/192
Außenmaße in cm	120/77/220
Sitz-/Liegehöhe in cm	45

Fußvariante




Holz-Kegelfuß
schlank gerade

Holzarten und Oberflächen





A modern outdoor lounge chair with bright yellow cushions is the central focus, set on a light-colored tiled terrace. The chair has a wooden frame and metal legs. In the background, a swimming pool is visible, surrounded by lush greenery and a large potted plant. A wire mesh chair is partially visible behind the lounge chair. The overall scene is bright and sunny, suggesting a luxurious outdoor living space.

»Butterfly« – Luxus
für Terrasse und Balkon

Wir präsentieren SOJO[®], die neue Marke für funktionelles Outdoor-Wohnen!

Soliday, Spezialist für Sonnensegel und JOKA, Spezialist für funktionales Wohnen haben ihre Kompetenzen gebündelt, um hochwertige Möbel für den Außenbereich zu entwickeln. Erstes Ergebnis dieser Zusammenarbeit ist die einzigartige Möbelserie »Butterfly«.




Die Outdoor-Serie »Butterfly« ist
nicht nur äußerst bequem, sie ist
auch richtig flexibel:

Die Liege kann an drei
Seiten in zwei Stellungspositionen
hochgeklappt werden.
So geht echtes Relaxen!









Gegen
Aufpreis ist eine
**integrierte Ablage für
max. 2 Suntables
möglich!**

Zum Schutz Ihrer Outdoorliege empfehlen wir eine Wetterschutzhülle:
für Sunbed – Modell 1079/0, für Sunseat – Modell 1089/0

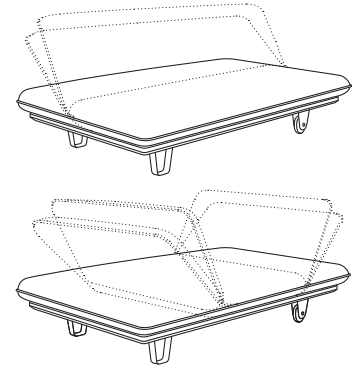
»Butterfly« Sunbed

Modell 779/0

Outdoorliege in Eiche natur lasiert. Auf drei Seiten in zwei Positionsstufen hochklappbar. Liege-, Relax- und Sitzposition sind 3-seitig verwandelbar.



Bezug
wechselbar



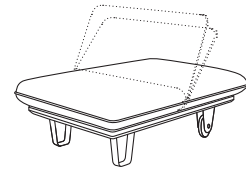
»Butterfly« Sunseat

Modell 879/0

Sitzhocker in Eiche natur lasiert. Auf einer Seite in zwei Positionsstufen hochklappbar. Liege-, Relax- und Sitzposition sind 1-seitig verwandelbar.



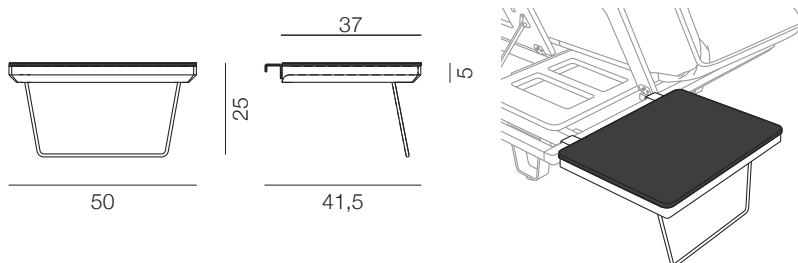
Bezug
wechselbar



»Butterfly« Sutable

Modell 979/0

Einhängetisch mit Platte in anthrazit aus wetterfestem Material sowie Massivholzrahmen Eiche natur lasiert; Metallbügel aus Edelstahl



Sunpillow

Modell 69/0

Kaltschaum, Kunstdaunenvlies
Maße (H/B/T): 35/65/10 cm

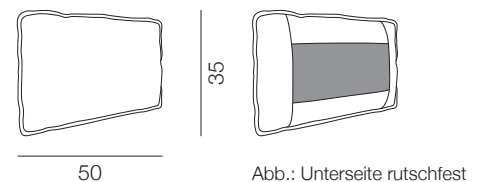



Abb.: Unterseite rutschfest



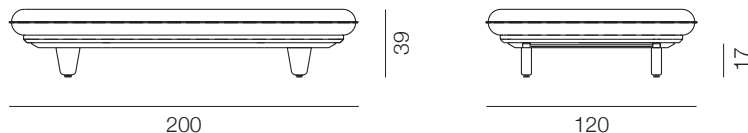
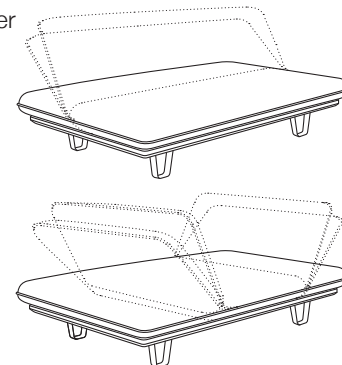
Die Wohnliege
ist gegen Aufpreis
auch mit 2 Rollen
erhältlich!

»Butterfly« –
Auch für das Wohnzimmer
perfekt geeignet

»Butterfly« Wohnliege

Modell 779/5, 6

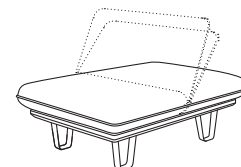
Wohnliege wahlweise mit Massivholzrahmen in Buche (in allen JOKA-Beiztönen) bzw. Eiche oder mit stoffbezogenem Rahmen erhältlich. Auf drei Seiten in zwei Positionsstufen hochklappbar. Liege-, Relax- und Sitzposition sind 3-seitig verwandelbar.



»Butterfly« Sitzhocker

Modell 879/5, 6

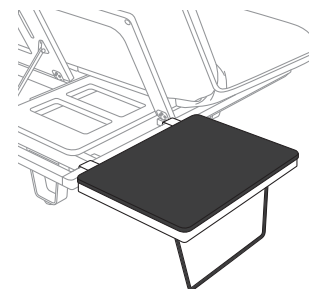
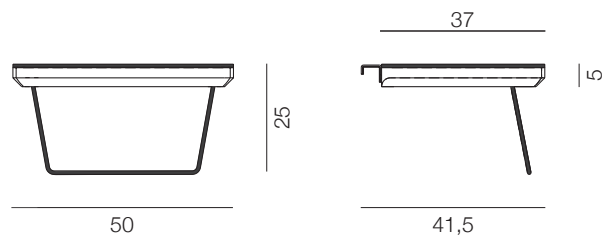
Wohnliege wahlweise mit Massivholzrahmen in Buche (in allen JOKA-Beiztönen) bzw. Eiche oder mit stoffbezogenem Rahmen erhältlich. Auf drei Seiten in zwei Positionsstufen hochklappbar. Liege-, Relax- und Sitzposition sind 3-seitig verwandelbar.



»Butterfly« Einhängetisch

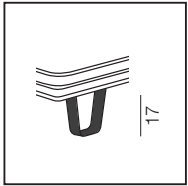
Modell 979/5

Einhängetisch mit Platte in anthrazit aus wetterfestem Material sowie Massivholzrahmen Buche (in allen JOKA Beiztönen); Metallbügel schwarz matt pulverbeschichtet

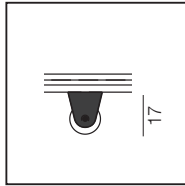


BUTTERFLY WOHNLIEGE UND SITZHOCKER | AUSWAHLMÖGLICHKEITEN

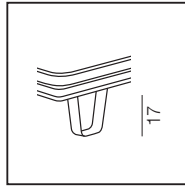
Fußvarianten Indoor (nicht für Outdoorvariante geeignet)



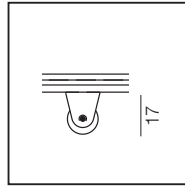
Kufe in Stahl
schwarz matt



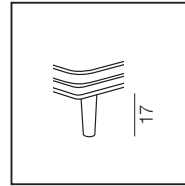
2 Rollen statt Kufe
Stahl schwarz matt



Kufe in
Edelstahl



2 Rollen statt Kufe
Edelstahl



Holz-Kegelfuß
gerade

Buche | Eiche

Holzarten und Oberflächen



Buche



HF 09

Räucher-
eichenfärbig
gebeizt



HF 23

Eichen-
färbig
gebeizt



HF 24

Nussfärbig
gebeizt



HF 25

Erlenfärbig
gebeizt



HF 50

Weiß
lackiert



HF 58

Silber/Grau
lackiert



HF 59

Schwarz
lackiert



HF 01

ohne Ober-
flächen-
behandlung



HF 60

Geölt



HF 90

Lackiert mit
Klarlack



Eiche natur lasiert



Massivholz
Fichte geölt

Mit oder ohne
Stoffpaneel

einhängbarer
Nachtisch

abgeschrägte Kufen
für schwebende Optik

»Fresco« – natürlicher
Schlafgenuss



Natürliche Materialien und formschöne
Details verbinden sich beim Naturbett
»Fresco« auf harmonische Weise.

Dank ausgeklügeltem Stecksystem
kommt das Vollholzbett gänzlich ohne
Metall aus und ist daher für eine natürliche
Schlafumgebung perfekt geeignet.



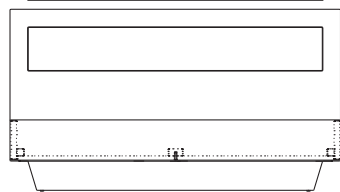
Massivholzbett mit Stoffpaneel

Modell 2478/1

Massivholz Fichte geölt, seitliche Auflageleisten und Mittelstütze* aus Buche. Absenktiefe wahlweise 16 oder 20 cm.

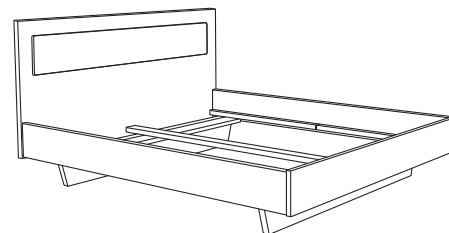
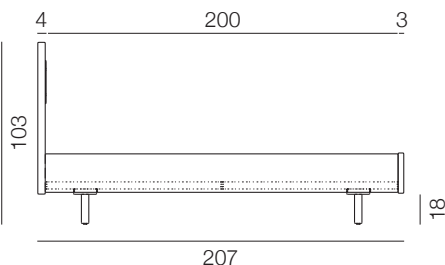
Auch in der Sonderlänge 210 cm erhältlich!

77 - 97 - 107 - 127 - 147 - 167 - 187



90 - 100 - 120 - 140 - 160 - 180 - 200

97 - 107 - 127 - 147 - 167 - 187 - 207



*Bis Größe 120 cm ist keine Mittelstütze vorhanden!

Liegefläche in cm	90/200	100/200	120/200	140/200	160/200	180/200	200/200
Außenmaße in cm	97/103/207	107/103/207	127/103/207	147/103/207	167/103/207	187/103/207	207/103/207
Auflagehöhe Einsatz in cm	24	24	24	24	24	24	24

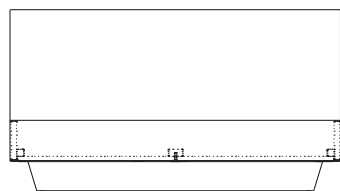
Massivholzbett ohne Stoffpaneel

Modell 2478/0

Massivholz Fichte geölt, seitliche Auflageleisten und Mittelstütze* aus Buche. Absenktiefe wahlweise 16 oder 20 cm.


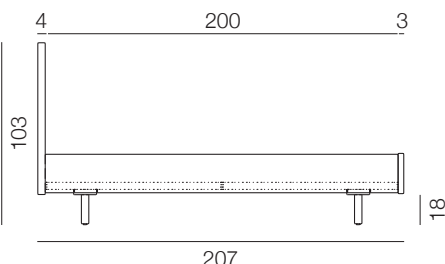
Auch in der Sonderlänge 210 cm erhältlich!

77 - 97 - 107 - 127 - 147 - 167 - 187



90 - 100 - 120 - 140 - 160 - 180 - 200

97 - 107 - 127 - 147 - 167 - 187 - 207




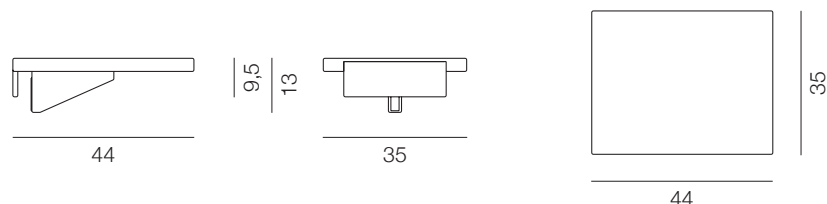
*Bis Größe 120 cm ist keine Mittelstütze vorhanden!

Liegefläche in cm	90/200	100/200	120/200	140/200	160/200	180/200	200/200
Außenmaße in cm	97/103/207	107/103/207	127/103/207	147/103/207	167/103/207	187/103/207	207/103/207
Auflagehöhe Einsatz in cm	24	24	24	24	24	24	24

Massivholz Nachttisch

Modell 918/0

Nachttisch kann ganz einfach eingehängt werden.



Abstellfläche in cm	44/35
Außenmaße in cm	44/13/35

»Pino« Zirbenrost

Modell 431/1, 2

- 28 beweglich gelagerte Federleisten in holmüberdeckenden Duo-Kappen sorgen für ausgezeichnete Körperanpassung
- 8-fach verleimte Buchenfederleisten mit beidseitiger Zirbenechtholz-Furnier, für einen angenehmen Zirbenduft
- Rahmen aus naturbelassenem, hochwertigem Buchenmassivholz für erhöhte Stabilität
- Flexible Schulterzone durch geschlitzte Federleisten für ergonomisch richtiges Liegen in Seitenlage
- Selbstregulierende Beckenkomfortzone: intelligente und selbstständige Anpassung an jede
- Liegeposition inkl. zweistufiger Härteregulierungsclips für eine individuelle Feinabstimmung
- Der gesamte Lattenrost ist metallfrei für natürlichen Schlafkomfort

Gesamthöhe: ca 9 cm

Ausführung: starr, Kopf- und Fußhochsteller

Beastbarkeit des Lattenrostes:

max. 120 kg Gesamtbelastung

Größe: 90/190, 80/200, 90/200, 100/200, 120/200
und 140/200, Sonderlängen bis 220 cm möglich!



NEU: Propolis – mit der Kraft der Biene

Propolis ist ein natürliches Bienenprodukt und wird im Bienenstock zum Abdichten der Waben und zur Abwehr von Bakterien und Pilzen verwendet. Schon im alten Ägypten und in der Antike war die keimhemmende Wirkung bekannt.

Diese Eigenschaften wollen wir uns für unsere Naturmatratzen und -bettwaren zu Nutze machen.

MIT DER
KRAFT DER
BIENE



Naturkautschukmatratze

Modell 8593/6, 7

Hochwertige **7-Zonen-Naturkautschukmatratze mit 17 cm hohem Kern** aus reinem QUL-Naturkautschuk mit Vertikalentlüftung und strukturierter Oberfläche

Härtegrade: weich, fest

Bezug: Softlinehülle aus reinem kbA Baumwoll-Doppeltuch, verstept mit 500 g/m² Schafschurwolle, inkl. Propolis-Ausrüstung und Bio-Milbenstopp, vierseitiger Reißverschluss, seitlich mit vier stabilen Wendeschlaufen, Lüftware




ENERGIE-Spannunterbett

Modell 8464/1

Hochwertiges Schafschurwoll-Unterbett, optimaler Temperatur- und Feuchtigkeitsausgleich, ideal als einteilige Auflage auf zwei Matratzen. Schafschurwolle wirkt geruchsneutralisierend, antibakteriell, reinigt sich von selbst.

Füllung: 100% Merino Schafschurwolle, **Füllgewicht:** 500 g/m²

Bezug: 100% Organic-Cotton-Feinsatin kbA Baumwolle, inkl. Propolis-Ausrüstung und Bio-Milbenstopp, Lüftware



EcoDream

Unsere erste Matratze, deren Bestandteile **sortenrein trennbar** und zu **100% wiederverwertbar** sind.



1


Hoher Liegekomfort und **hervorragendes Mikroklima** durch den eingesetzten Tonnentaschenfederkern und integrierten Topper.

2

Keine Klebstoffe: Durch das **innovative Stecksystem** kann gänzlich auf Klebstoffe verzichtet werden.

3

Alle verwendeten Materialien können **rückstandsfrei und sortenrein getrennt** werden.



Taschenfederkernmatratze

Modell 592/2, 3

7-Zonen-Tonnentaschenfederkern mit 500 Taschenfedern pro m²

Komfortschaumauflagen halten mit Steckverbindungen, keine Klebeverbindungen,
Unterbezug aus PES-Vlies mit dreiseitigem Reißverschluss.

Höhe: ca. 21 cm

Härtegrade: mittelfest und fest

Größe: 80/200 bis 180/200,
Sonderlängen bis 210 cm möglich!

Bezug: Doppeltuch aus 100 % recyceltem PET,
bis 60 °C waschbar



Taschenfederkernmatratze

Modell 593/2, 3

7-Zonen-Tonnentaschenfederkern mit 500 Taschenfedern pro m²

Komfortschaumauflagen halten mit Steckverbindungen, keine Klebeverbindungen,
Unterbezug aus PES-Vlies mit dreiseitigem Reißverschluss. Im Bezug ist ein **4 cm hoher
Topper integriert**, der in den Härtegraden mittelfest und fest zur Verfügung steht.

Höhe: ca. 23 cm

Härtegrade: mittelfest und fest

Größe: 80/200 bis 180/200,
Sonderlängen bis 210 cm möglich!

Bezug mit integriertem Topper:

Doppeltuch aus 100 % recyceltem PET,
bis 60 °C waschbar





NEU: Stoffpaneele für
Garderobe, Wohn-, Schlaf-
oder Kinderzimmer



LeiWand®

Stoffpaneele aus Österreich

Stoffpaneele rechteckig

Modell 920/1

Die Wandpaneele sind in Stoff (Nr. 64.41,xx in 14 Farben) und in Kunstleder (Nr. 43.50,xx in 9 Farben) erhältlich.

Empfohlene Montageart: Mit handelsüblichem Montagekleber zu verkleben.

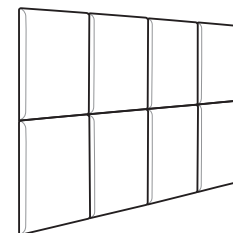
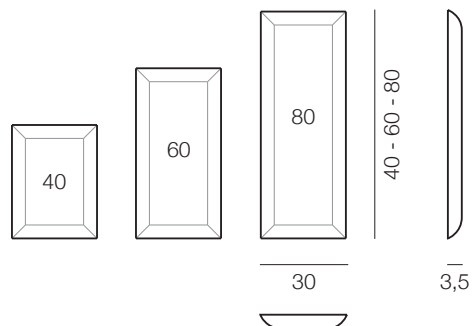


Abb.: Mod. 920/1 –
in der Fläche stehend

Stoffpaneele rechteckig schmal

Modell 920/2

Die Wandpaneele sind in Stoff (Nr. 64.41,xx in 14 Farben) und in Kunstleder (Nr. 43.50,xx in 9 Farben) erhältlich.

Empfohlene Montageart: Mit handelsüblichem Montagekleber zu verkleben.


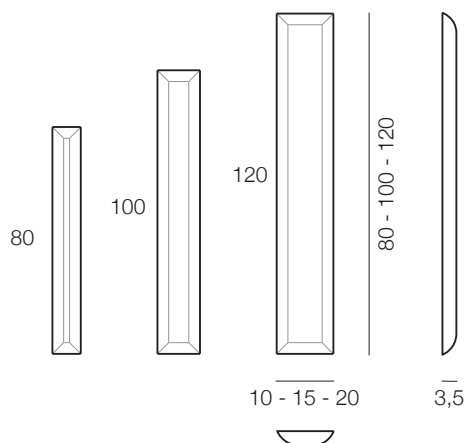


Abb.: Mod. 920/2 –
in der Fläche stehend

Stoffpaneele quadratisch

Modell 920/3

Die Wandpaneele sind in Stoff (Nr. 64.41,xx in 14 Farben) und in Kunstleder (Nr. 43.50,xx in 9 Farben) erhältlich.

Empfohlene Montageart: Mit handelsüblichem Montagekleber zu verkleben.

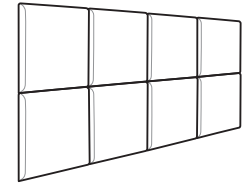
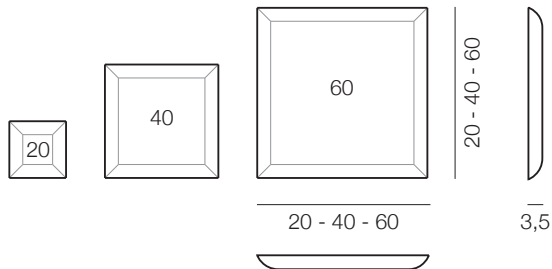


Abb.: Mod. 920/3 –
in der Fläche gerade

Stoffpaneele kreisförmig

Modell 920/4

Die Wandpaneele sind in Stoff (Nr. 64.41,xx in 14 Farben) und in Kunstleder (Nr. 43.50,xx in 9 Farben) erhältlich.

Empfohlene Montageart: Mit handelsüblichem Montagekleber zu verkleben.

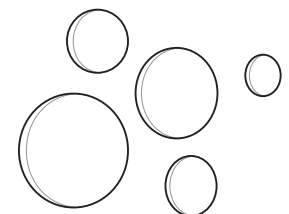
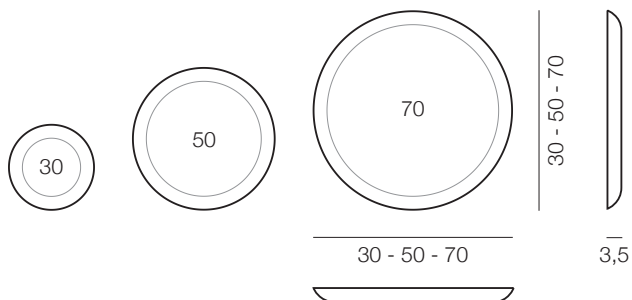


Abb.: Mod. 920/4 –
in der Fläche frei angeordnet

Stoffpaneele hexagonal

Modell 920/5

Die Wandpaneele sind in Stoff (Nr. 64.41,xx in 14 Farben) und in Kunstleder (Nr. 43.50,xx in 9 Farben) erhältlich.

Empfohlene Montageart: Mit handelsüblichem Montagekleber zu verkleben.

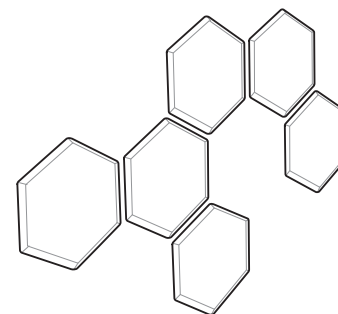
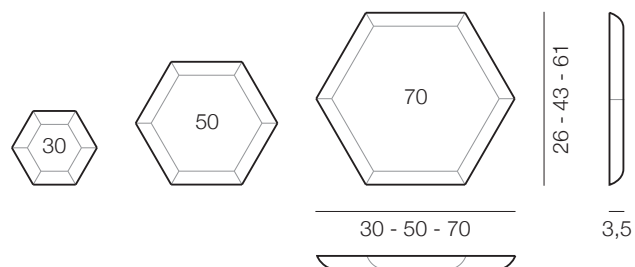


Abb.: Mod. 920/5 –
in der Fläche frei angeordnet

Stoffpaneele hexagonal halbiert

Modell 920/6

Die Wandpaneele sind in Stoff (Nr. 64.41,xx in 14 Farben) und in Kunstleder (Nr. 43.50,xx in 9 Farben) erhältlich.

Empfohlene Montageart: Mit handelsüblichem Montagekleber zu verkleben.

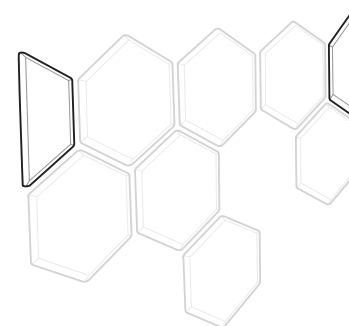
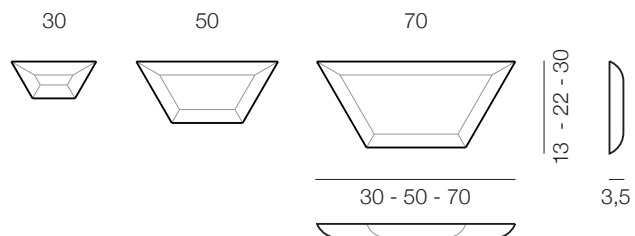


Abb.: Mod. 920/6 –
zum Auffüllen einer Wand mit geradem Abschluss

Flachgewebe Bombay



Nr. 64.41,10



Nr. 64.41,11



Nr. 64.41,12




Nr. 64.41,20



Nr. 64.41,21



Nr. 64.41,40



Nr. 64.41,50



Nr. 64.41,51



Nr. 64.41,60



Nr. 64.41,61



Nr. 64.41,62



Nr. 64.41,70



Nr. 64.41,80



Nr. 64.41,90

Kunstleder Mailand



Nr. 43.50,13



Nr. 43.50,40



Nr. 43.50,41



Nr. 43.50,42



Nr. 43.50,51



Nr. 43.50,62



Nr. 43.50,70



Nr. 43.50,90



Nr. 43.50,91



WOHNEN MIT CHARME

JOKA Schauräume

A-4690 SCHWANENSTADT
Salzburger Straße 22a
Tel. +43 (0)76 73/74 51-338
schwandenstadt@joka.at

A-1010 WIEN
Stubenring 12
Tel. +43 (0)76 73/74 51-322
wien1@joka.at

A-1120 WIEN
Sagedergasse 50
Tel. +43 (0)76 73/74 51-321
wien12@joka.at

A-3100 ST. PÖLTEN
Europaplatz 7
Tel. +43 (0)76 73/74 51-327
st.poelten@joka.at

A-4020 LINZ
Humboldtstraße 11
Tel. +43 (0)76 73/74 51-324, Fax DW 924
linz@joka.at

A-5020 SALZBURG
Sterneckstraße 11
Tel. +43 (0)76 73/74 51-325
salzburg@joka.at

A-6020 INNSBRUCK
Reichenauerstraße 19
Tel. +43 (0)76 73/74 51-330
innsbruck@joka.at

A-6923 LAUTERACH
Bundesstraße 95
Tel. +43 (0)76 73/74 51-328
lauterach@joka.at

A-8020 GRAZ
Annenstraße 47
Tel. +43 (0)76 73/74 51-323
graz@joka.at

A-9500 VILLACH
Maria-Gailer-Straße 27
Tel. +43 (0)76 73/74 51-329
villach@joka.at

JOKA-Zentrale

A-4690 SCHWANENSTADT
Atzbacher Straße 17
Tel. +43 (0)76 73/74 51-0
Fax +43 (0)76 73/74 51-362
joka-werke@joka.at



JOKA Kapsamer GmbH

Matratzen Betten Polstermöbel | Atzbacher Straße 17 | 4690 Schwanenstadt

www.joka.at | Impressum: www.joka.at/impressum | Druck- und Satzfehler vorbehalten